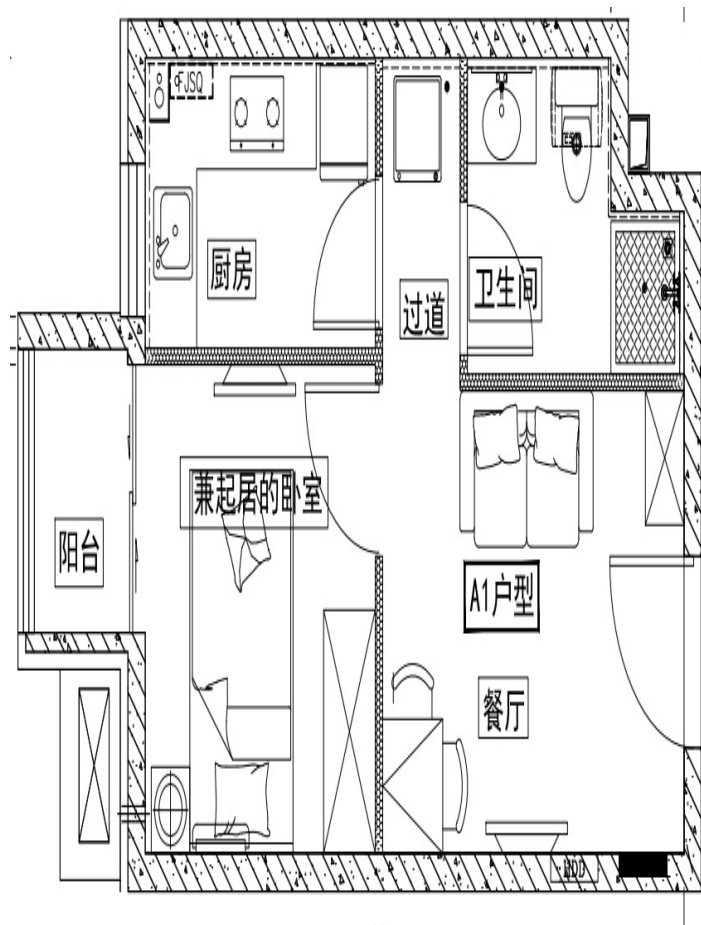


(户型仅供参考，实际户型以选房现场及签约为准)

## 燕保·银地家园公租房项目户型图

### 小套型



户型编号：A1、A1 反

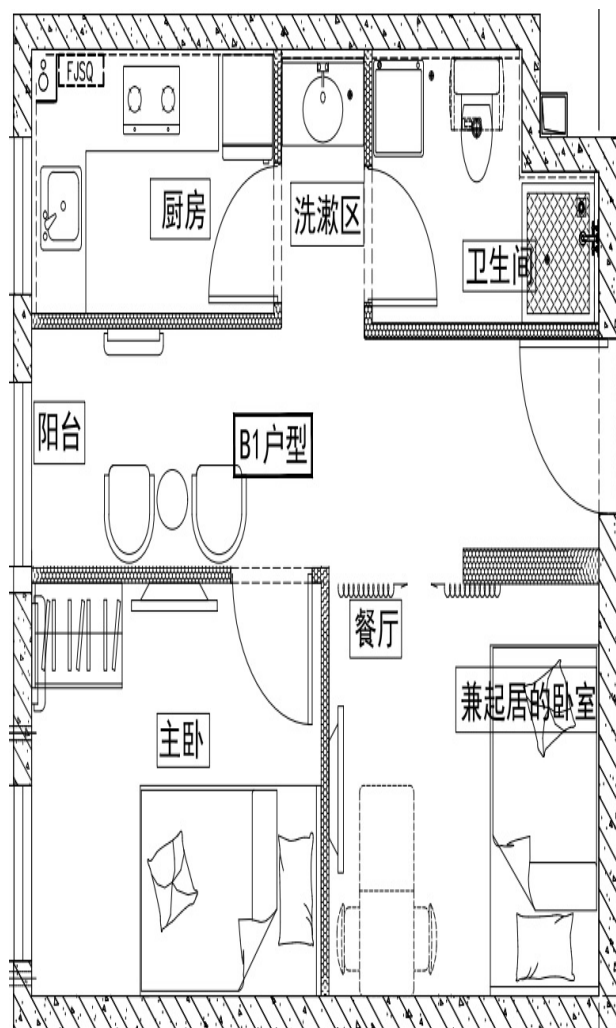
建筑面积：约 45.48-48.76 m<sup>2</sup>

房屋朝向：东南、南

居室：1 居

# 燕保·银地家园公租房项目户型图

## 中套型



户型编号: B1、B1 反

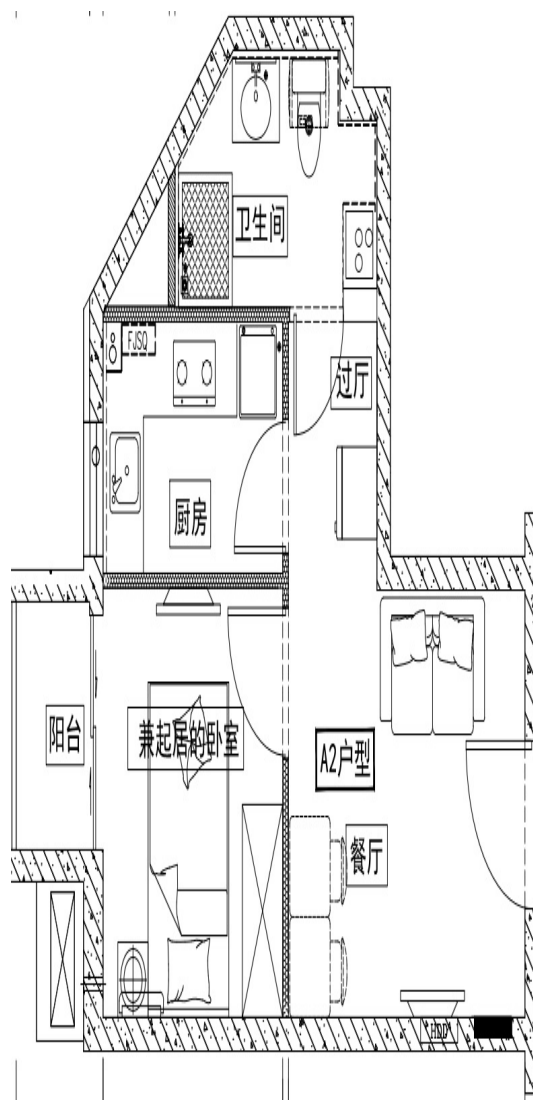
建筑面积: 约 54.29-58.00 m<sup>2</sup>

房屋朝向: 东、东南

居室: 1 居

# 燕保·银地家园公租房项目户型图

## 中套型



户型编号：A2

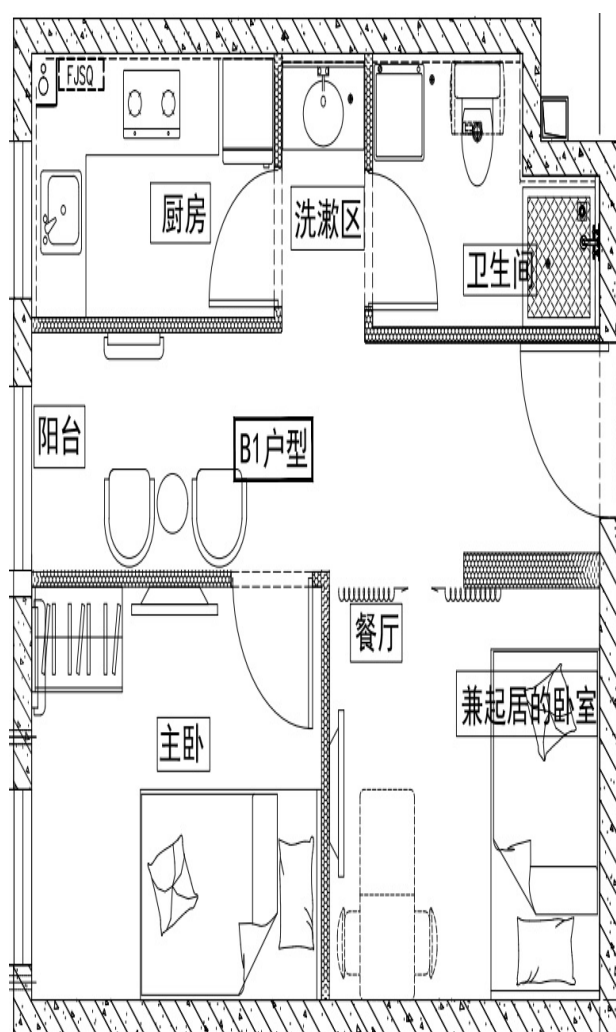
建筑面积：约 50.96-51.10 m<sup>2</sup>

房屋朝向：东南、南

居室：1 居

# 燕保·银地家园公租房项目户型图

## 大套型



户型编号: B1、B1 反

建筑面积: 约 58.47-58.56 m<sup>2</sup>

房屋朝向: 东

居室: 1 居