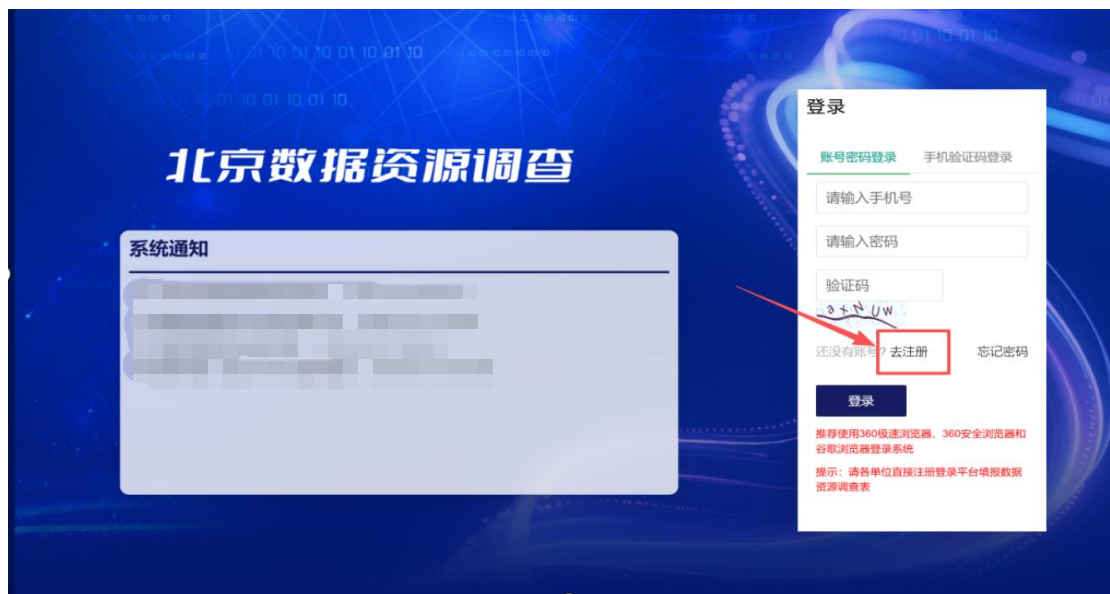


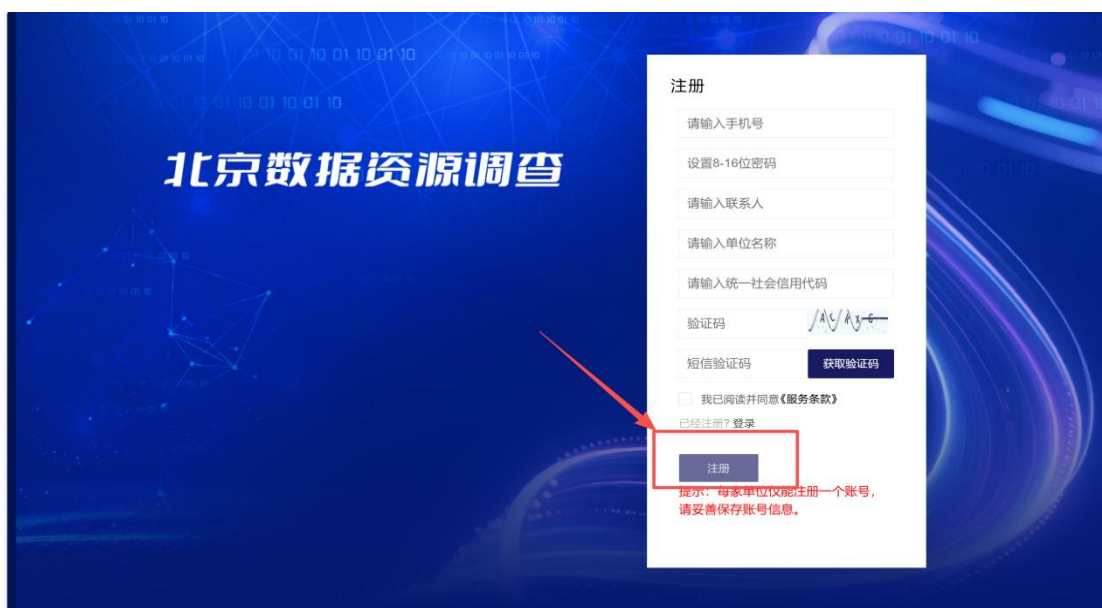
北京数据资源调查管理平台操作手册

一、注册

1. 平台网址: <https://resourcesurvey.data.beijing.gov.cn>
2. 进入注册/登录页面。点击【去注册】，进入信息注册页面。



3. 填写用户基本信息，点击【注册】，即可完成注册。

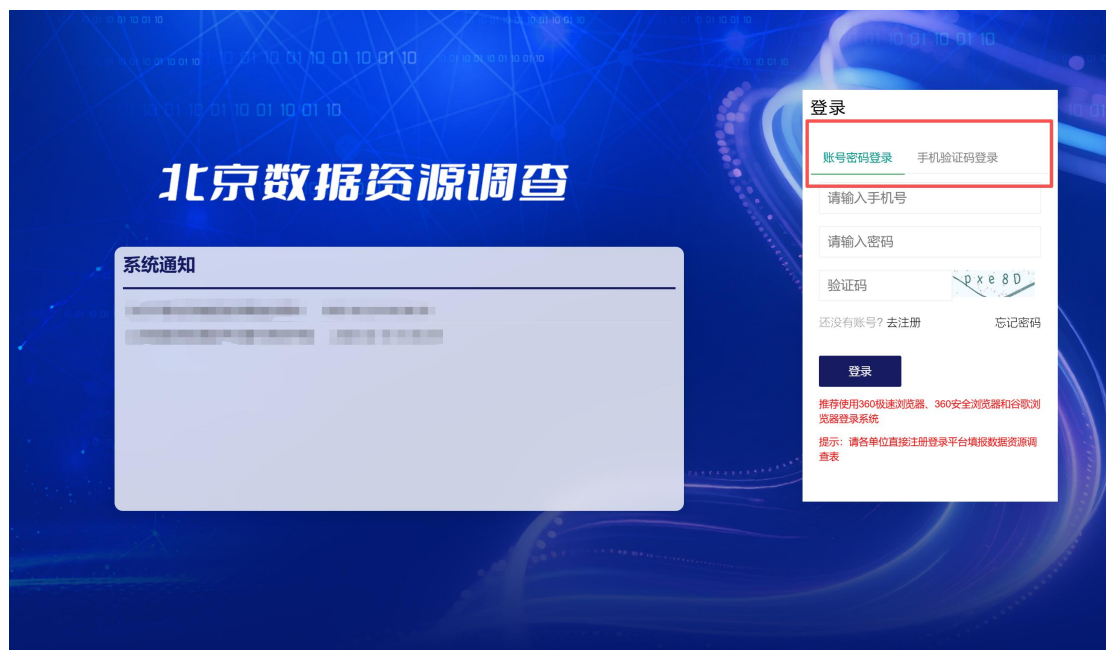


提示:

1. 每家单位仅有一个账号，请妥善保存账号信息。
2. 请各单位登录平台后，直接填报数据资源调查表即可。

二、登录

1. 平台网址: <https://resourcesurvey.data.beijing.gov.cn>
2. 登录方式有两种：一是账号密码登录，二是手机验证码登录，选择其一登录即可。



三、数据填报

第一步，填写基础信息表。

第二步，根据基础信息表中选择的【单位类型】，自动匹配相对应的数据资源调查表，各单位根据匹配结果填写调查表。

提示：如果在填报过程中发现数据资源调查表跟单位类型不一致，用户点击填报页面上方【基础信息】表，修改【单位类型】即可。

第三步，填报数据资源调查表。

填报说明包含对应的数据资源调查表中的指标解释，用户可自行下载。【汇总表】用于汇总数据，数据填报需在系统内进行。

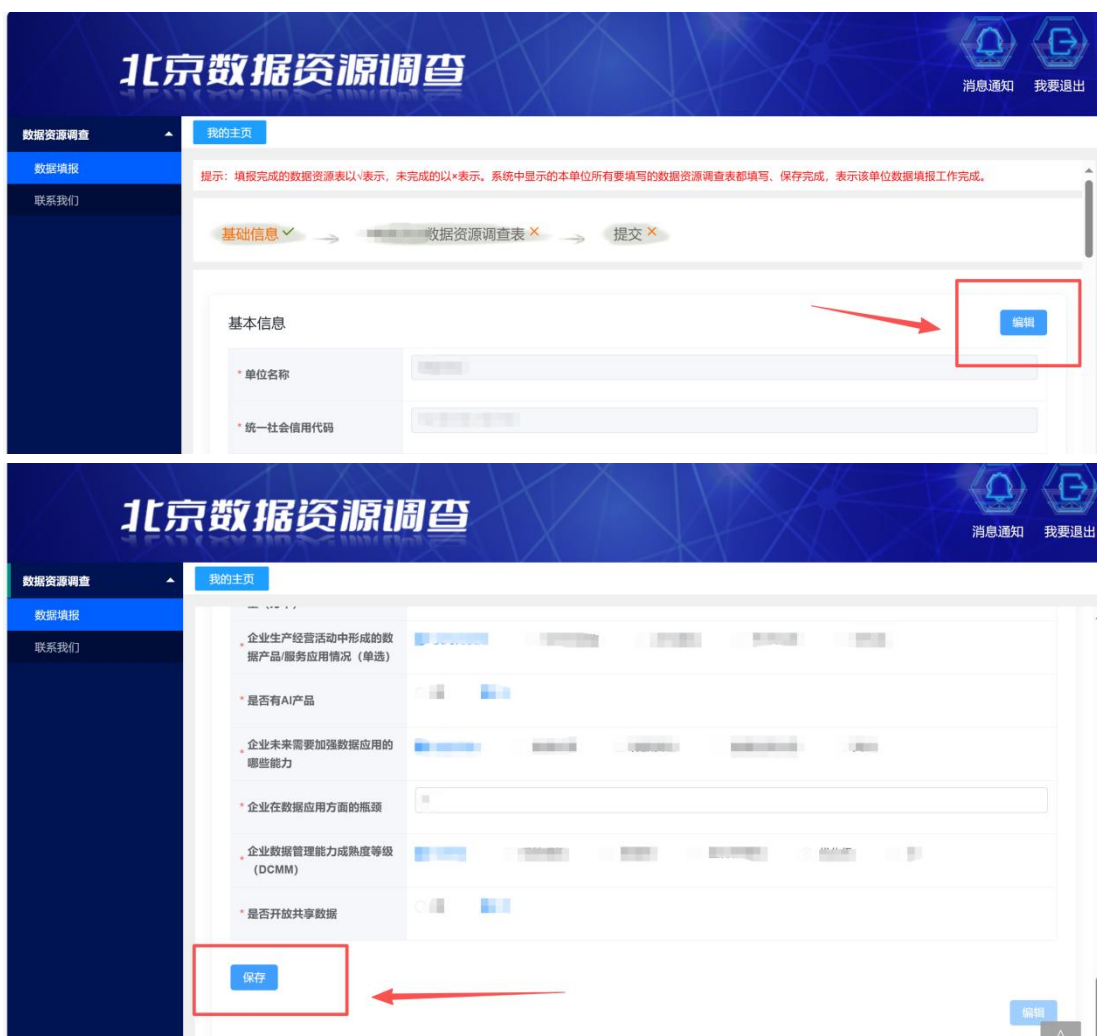
填报完成的数据资源表以✓表示，未完成的以×表示。

所有调查表中带*的为必填项，填写完成后点击【保存】即完成数据的填报。

提示：在填写过程中可以点击【暂存】来随时更新和暂存数据。数据填写完毕后，点击【保存】才可完成数据的填报。



保存完成后进入预览状态，在此状态下无法编辑，点击【编辑】按钮进入修改状态，修改状态完成后需点击【保存】按钮。



系统中显示的本单位所有要填写的数据资源调查表都填写、保存完成，即表示该单位数据填报工作完成。

第四步，提交数据资源调查表。

系统中显示的本单位所有要填写的数据资源调查表都填写、保存完成，点击【提交】，即表示该单位数据填报工作完成。调查期为自通知日起至3月10日，节假日期间（2月15日-2月23日）系统关闭,其余时间24小时开放。



第五步，导出填报数据。

数据提交并通过审核后，可点击【数据导出】下载填报调查表，登陆国家平台导入系统，自动完成填报。



北京数据资源统计调查工作开展时间截止至3月10日。请相关单位在规定时间内登录北京数据资源调查平台（<https://resourcesurvey.data.beijing.gov.cn>）填报调查表。